


talk4

Insight4Action

talk4 est la plateforme conversationnelle intelligente pour engager les **équipes** et les **clients**.



Enquête

Menée du 21 août au 7 septembre

Questionnaire en 3 temps:

✓ VOTRE VIE D'INDÉPENDANT

- ☰ A quel titre exercez-vous votre activité indépendante?
- ☰ Vous voyez-vous davantage comme un « entrepreneur » ou un « travailleur » indépendant ?
- ☑ Je me sens "entrepreneur" parce que ...
- ☑ Je me sens "travailleur indépendant" parce que ...
- ☑ Quelles raisons vous ont amené à devenir indépendant ?
- 🌡 Vous considérez-vous comme heureux au travail ? (1= pas du tout heureux ; 10= très heureux)
- ☑ Comment votre indépendance a-t-elle impacté votre épanouissement professionnel ?
- ☑ Quelles difficultés avez-vous rencontrées en tant qu'indépendant ?

✓ VOS ATTENTES

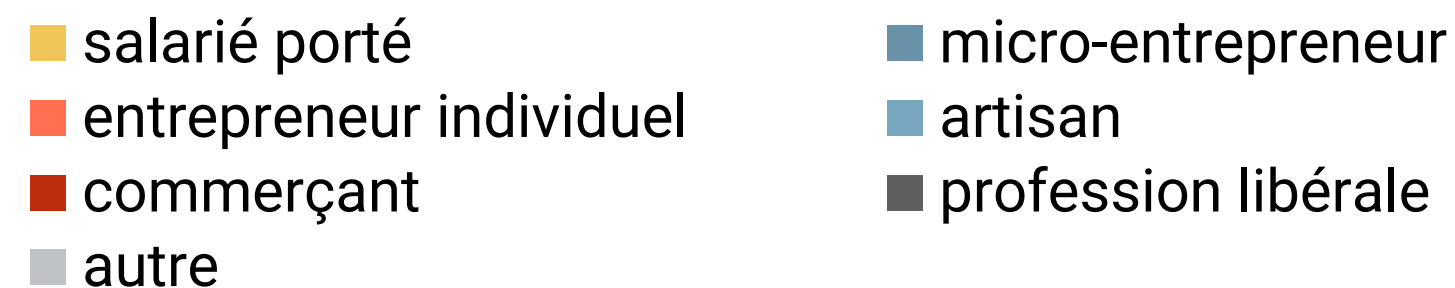
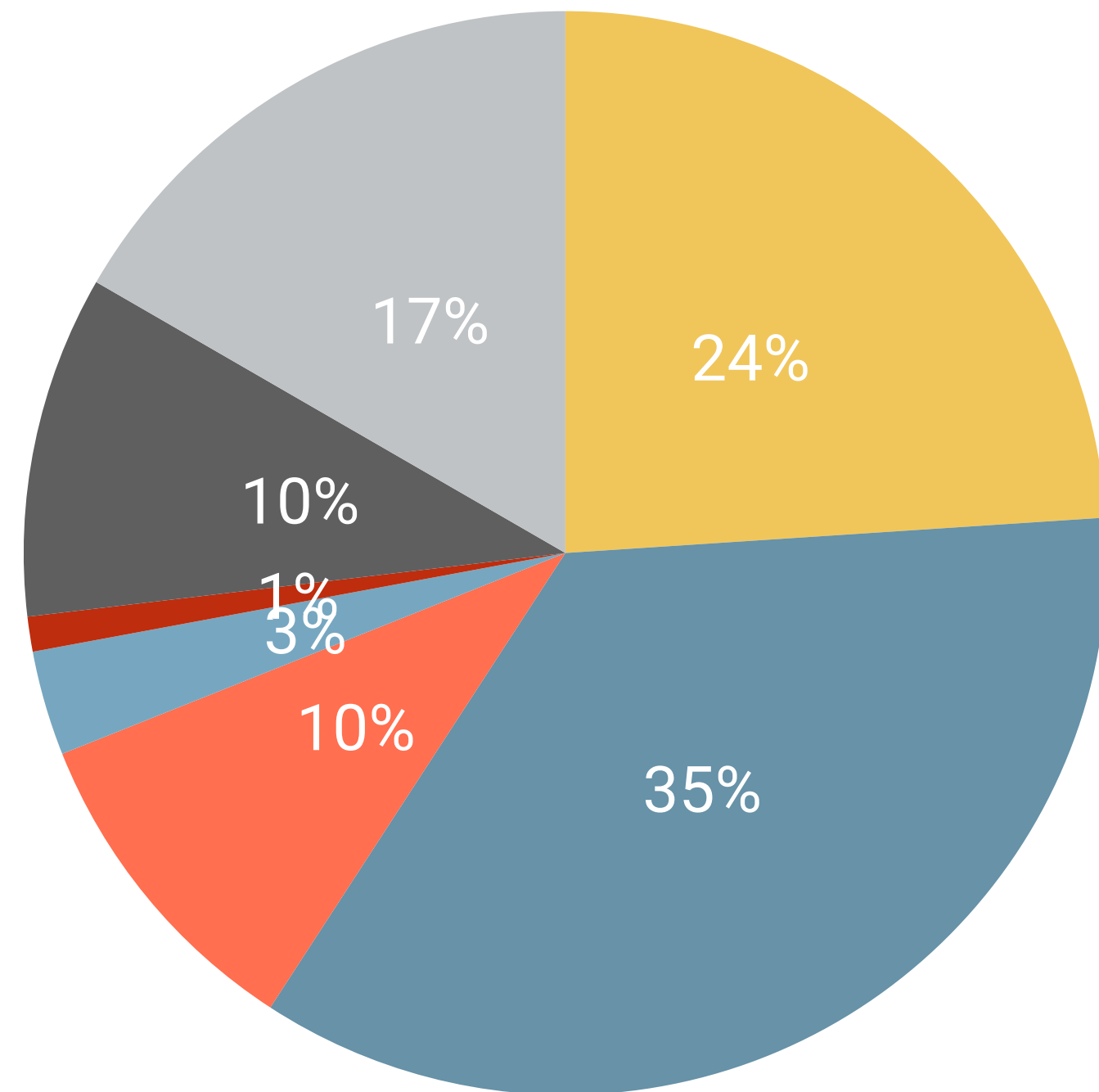
- ☰ Pensez-vous que le travail indépendant devrait se développer davantage en France ?
- ☑ Pour quelles raisons le travail indépendant devrait se développer en France ?
- ☑ Pour quelles raisons le travail indépendant ne doit pas se développer en France ?
- ☰ Parmi ces 5 propositions, quelles sont les 3 plus importantes pour vous ?

✓ VOTRE ENGAGEMENT

- ☑ Si vous étiez président de la République, quelle est la première réforme que vous mèneriez pour le travail indépendant ?
- 🌡 Seriez-vous prêt à vous engager pour défendre cette proposition ? (1= pas du tout ; 10= tout à fait)
- ☰ Vous sentez-vous plus proche :
- ☑ Pour quelles raisons vous sentez-vous plus proche d'une organisation patronale ?
- ☑ Pour quelles raisons vous sentez-vous plus proche d'un syndicat de salarié ?
- ☑ Pour quelles raisons vous sentez-vous plus proche ni de l'un ni de l'autre ?
- ☑ Souhaitez-vous nous parler d'un sujet en particulier ?



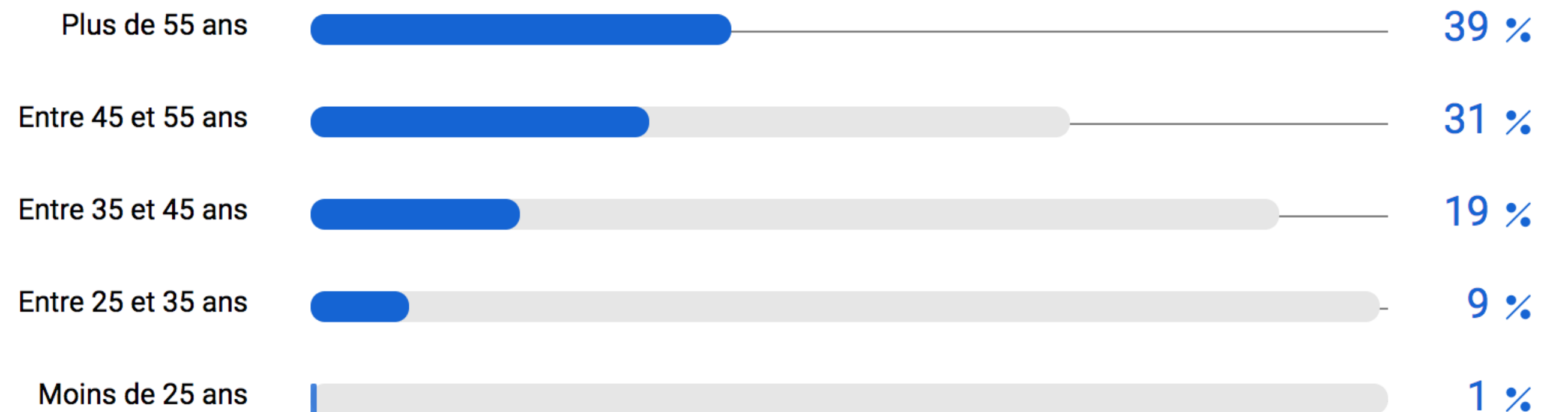
Le panel




507 personnes ont répondu, avec un taux de complétion moyen de 76%

64% salarié porté ou micro-entrepreneur ou entrepreneur individuel
Avec un taux de complétion du questionnaire > 80%

Répartition Homme/Femme: 60%/ 40%

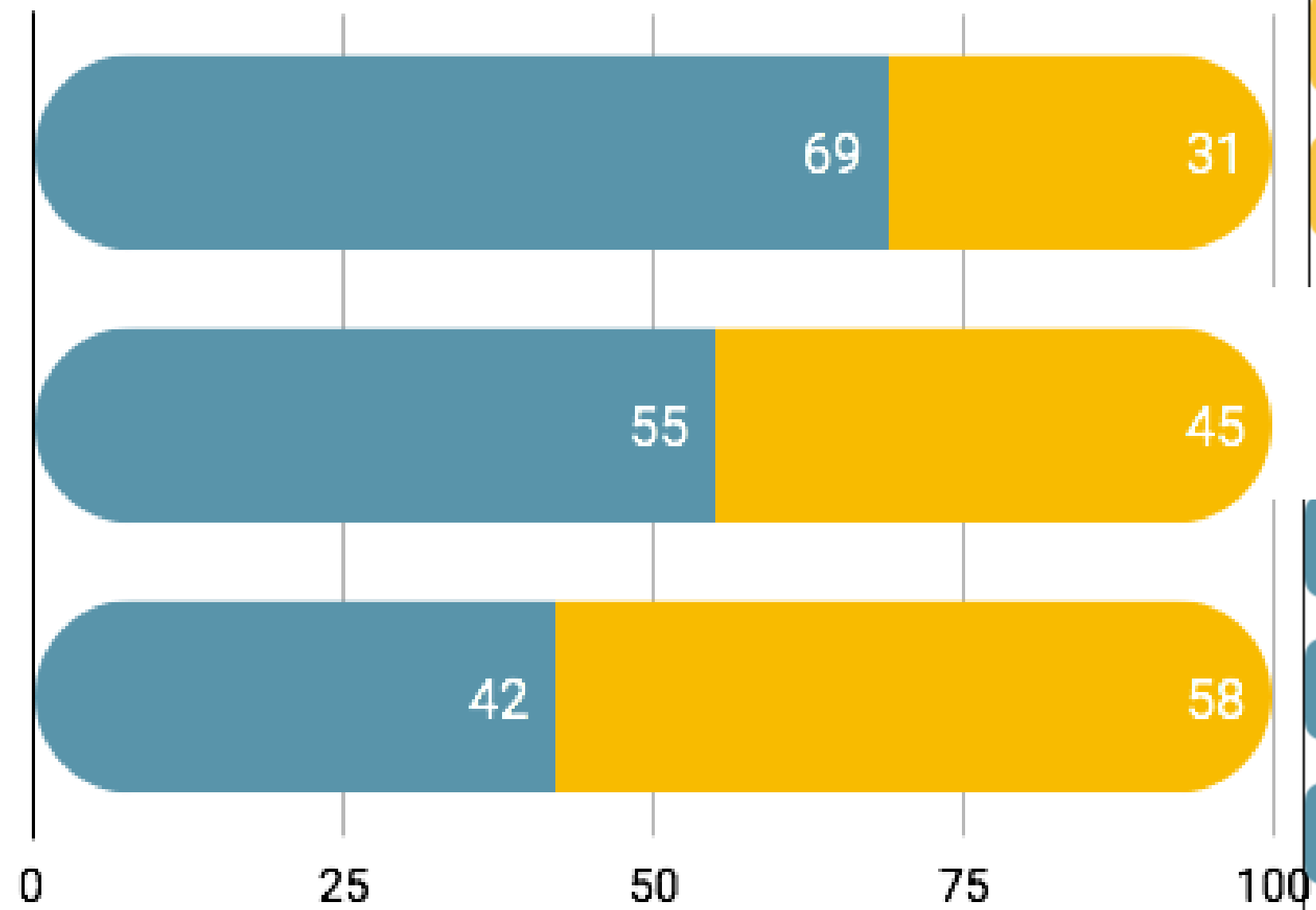


70% ont plus de 45 ans



Vous voyez-vous davantage comme un entrepreneur ou un travailleur indépendant? Pourquoi?

■ Je suis un travailleur ■ Je suis un entrepreneur



Je suis un entrepreneur parce que:

- 80% : Je développe mon activité de façon autonome
- 8% : Je suis libre
- 3% : c'est un statut répandu dans mon activité


Je prospecte et développe mon activité
J'agis, je crée, j'entreprends
Parce que je suis autonome et responsable
Parce que je gère mon activité de bout en bout
Je crée et développe avec un prise de risque
Je crée de l'emploi

Je travaille à mon rythme
Je fais ce qui me plaît
Je suis libre de toute hiérarchie

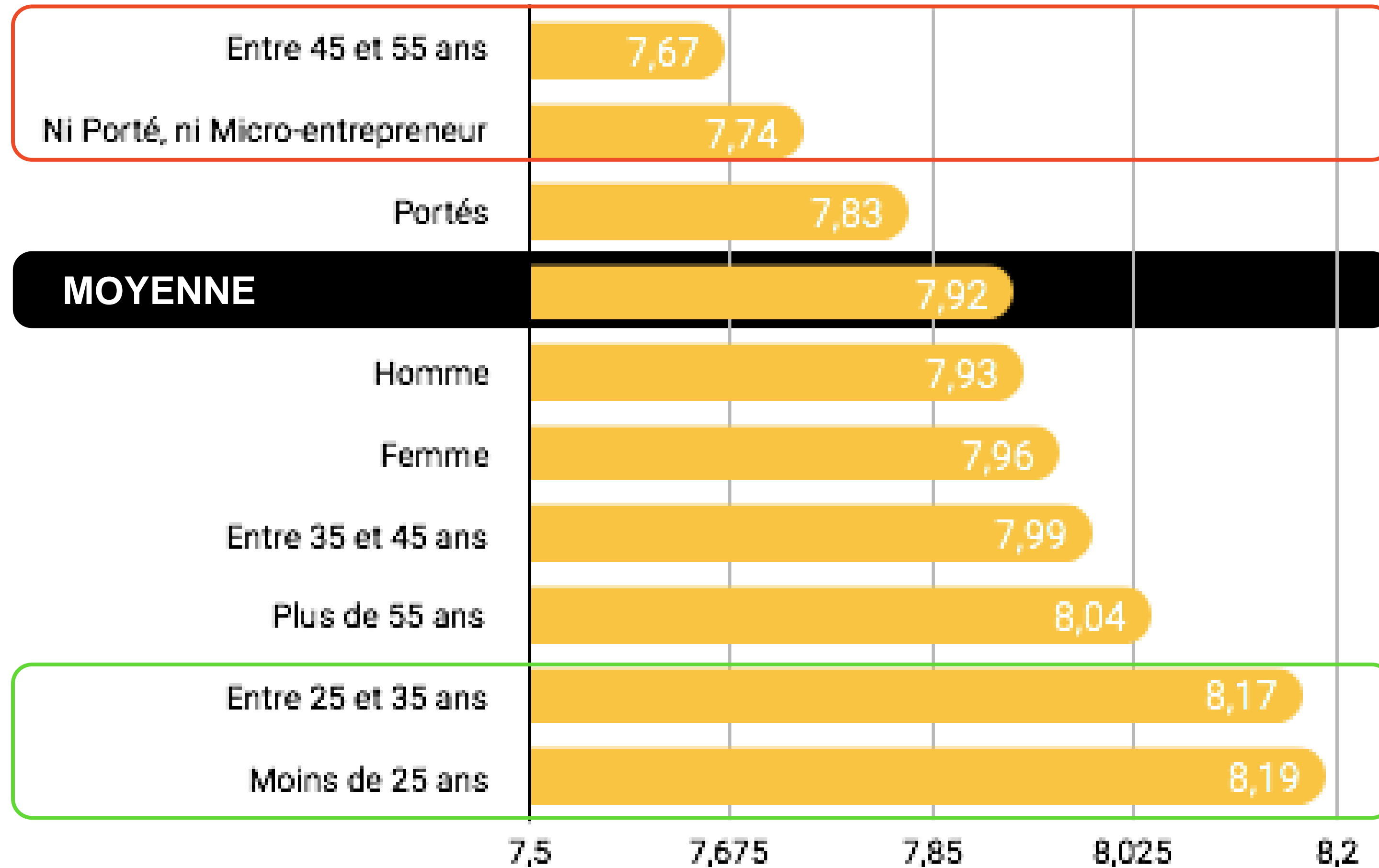
Je suis un travailleur indépendant parce que:

- 55% : Je suis libre
- 22% : Je travaille seul
- 13% : je travaille, je n'entreprends pas
- 3% : je n'ai pas eu le choix

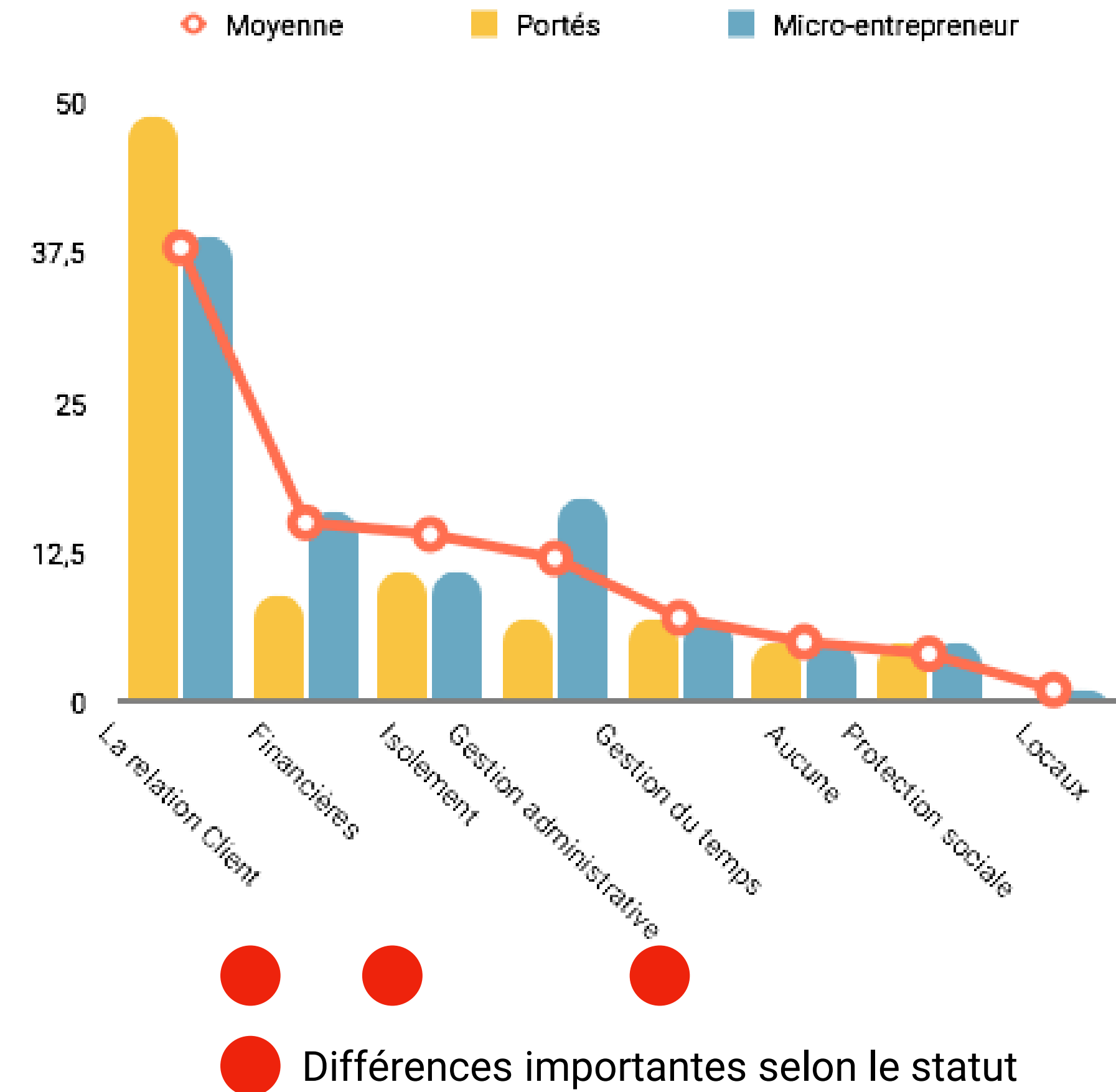
Je suis libre et responsable
Je travaille à mon rythme
Je choisis mes missions
Je fixe mon salaire



Vous considérez-vous comme heureux au travail?

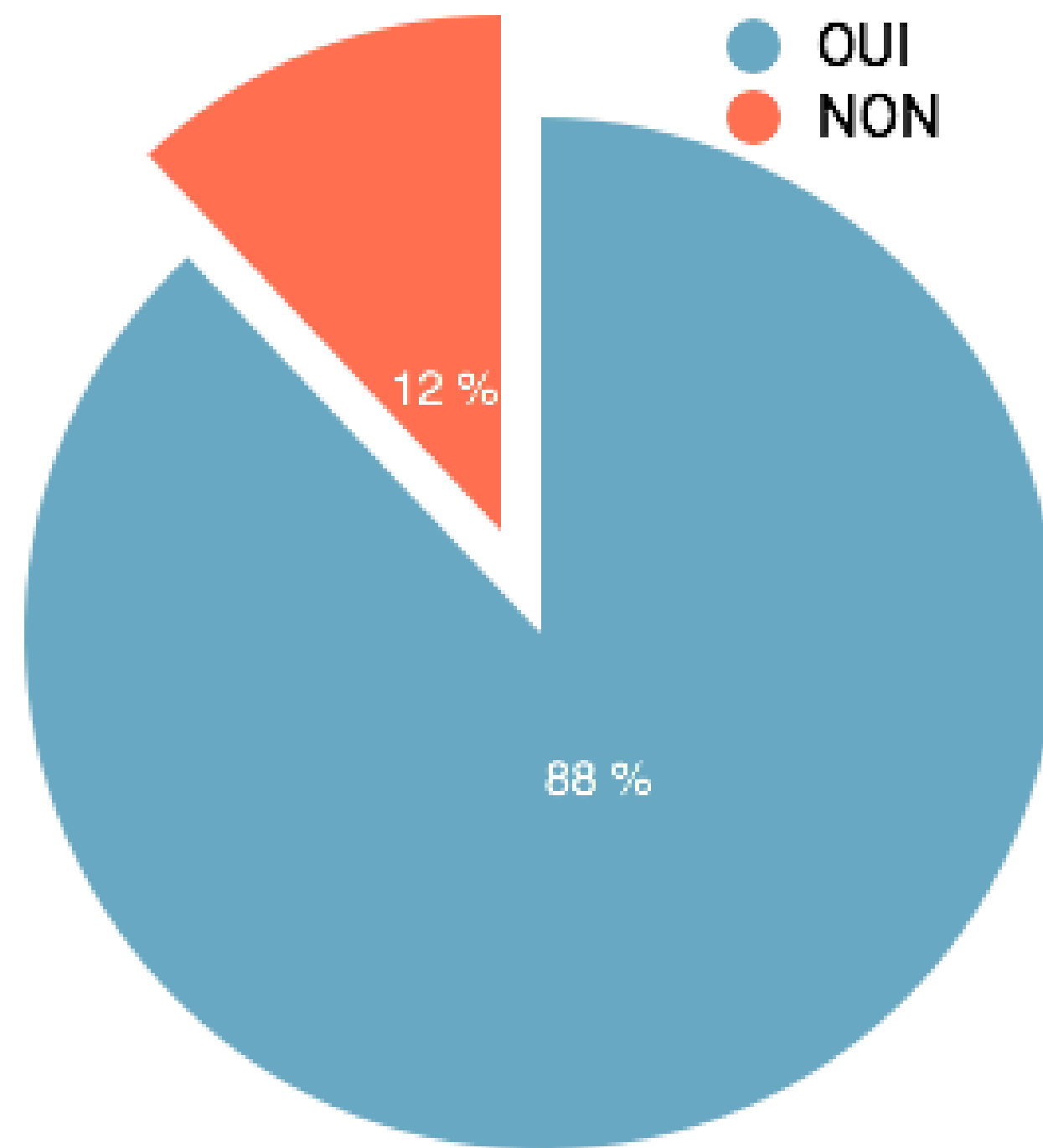


Les difficultés rencontrées:





Pensez-vous que le travail indépendant devrait se développer en France?



POUR:

- 48% Epanouissement personnel
- 21% Flexibilité du marché du travail
- 14% Favoriser l'emploi

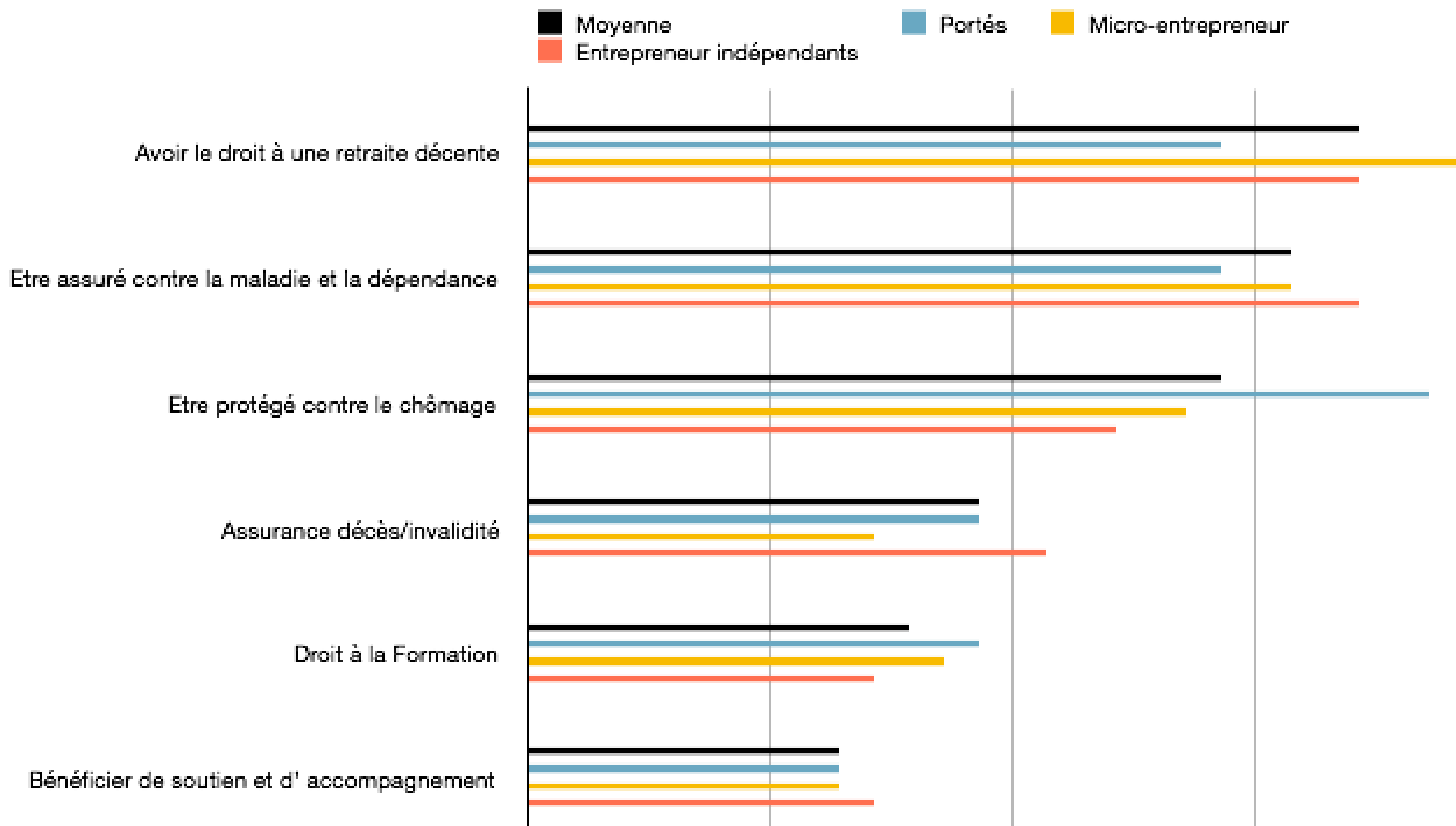
CONTRE:

- 58% Il favorise la précarité
- 17% Ce n'est pas une solution pour tous
- 4% Les entreprises sont facteurs de croissance économique

Seuls les artisans sont décalés par rapport à la moyenne
OUI 73% NON 27% Ecart 15 pts



Vos attentes en matière de protection sociale?



Et si vous étiez Président de la République ?

29%

J'améliorerais la protection sociale des indépendants

- Une meilleure retraite
- Le droit au chômage
- Meilleure couverture sociale
- Même droits qu'aux salariés

23%


Je diminuerais les charges

11%

Je faciliterais la gestions administratives


7%

Je développerais la formation et l'accompagnement



Et l'engagement?

Seriez-vous prêt à vous engager pour défendre cette proposition?




Moyenne: 7.42
Mediane: 8

Heureux..... 7,79

Malheureux 7,45

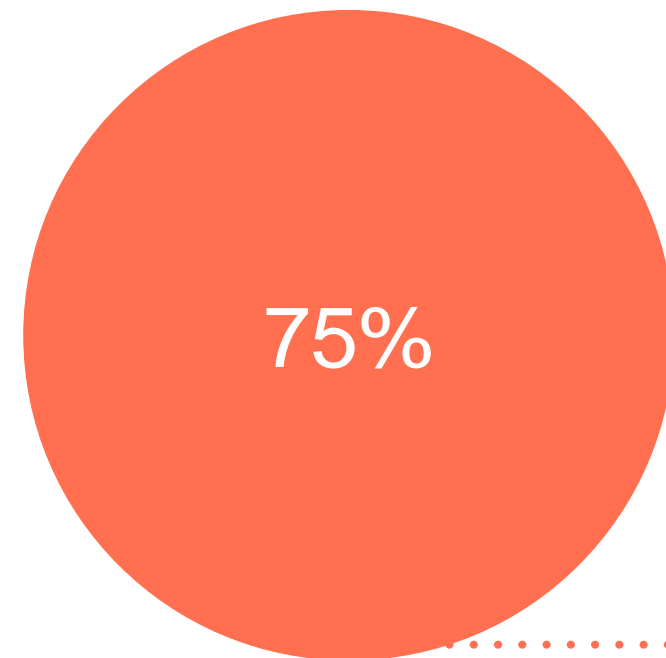
Moyenne 7,42

Ni Heureux ni Malheureux.. 6,95



Avec quelle organisation?

Plutôt une organisation patronale ou un syndicat salarié? Pourquoi?



▶ ILS SONT TROP POLITIQUES ET NE DÉFENDENT PAS L'INTÉRÊT GÉNÉRAL	37 %
> NI PATRON NI SALARIÉ DONC D'AUCUNE DE CES ORGANISATIONS.	20 %
> JE PRÉFÈRE RESTER LIBRE	16 %
> ILS NE DÉFENDENT PAS LES INDÉPENDANTS	12 %
<hr/>	
> PARCE QUE JE SUIS MOI-MÊME "PATRON"	33 %
> ORGANISATION PLUS DANS LA RÉALITÉ ÉCONOMIQUE	18 %
> PAS DE MISSION, PAS DE FACTURE ET DONC PAS DE REVENU	12 %
> PARCEQUE LES SYNDICATS SALARIÉS SONT "DOGMATIQUES"	8 %
<hr/>	
▶ ILS SONT TROP POLITIQUES ET NE DÉFENDENT PAS L'INTÉRÊT GÉNÉRAL	37 %
> NI PATRON NI SALARIÉ DONC D'AUCUNE DE CES ORGANISATIONS.	20 %
> JE PRÉFÈRE RESTER LIBRE	16 %
> ILS NE DÉFENDENT PAS LES INDÉPENDANTS	12 %

talk4
Insight**4**Action